



PORI

HR-kuukausiraportti maaliskuu 2023

PORIN VESI, LIIKELAITOS

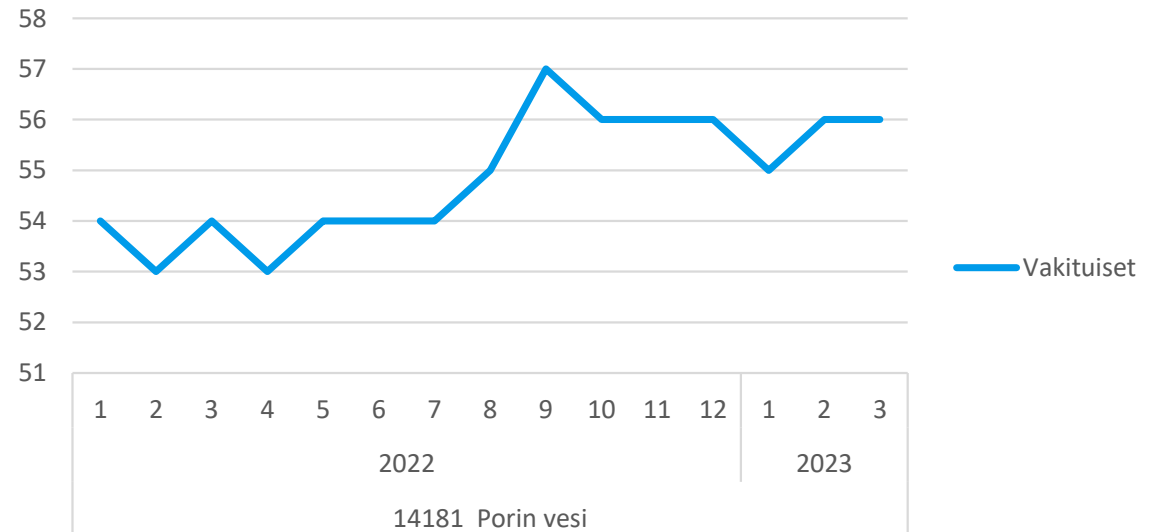
Henkilöstön lukumäärä (sisältäen sivuvirkaiset ja -toimiset)

	2022	2023		
	3	3		
	▼ lukumäärä	lukumäärä	ero	
Vakituiset	54	56	2	
Sijaiset	1	2	1	
Muut määräaikaiset	3	2	-1	
Oppisopimussuhteiset	2		-2	
Kaikki yhteensä	60	60	0	

31.3.2023

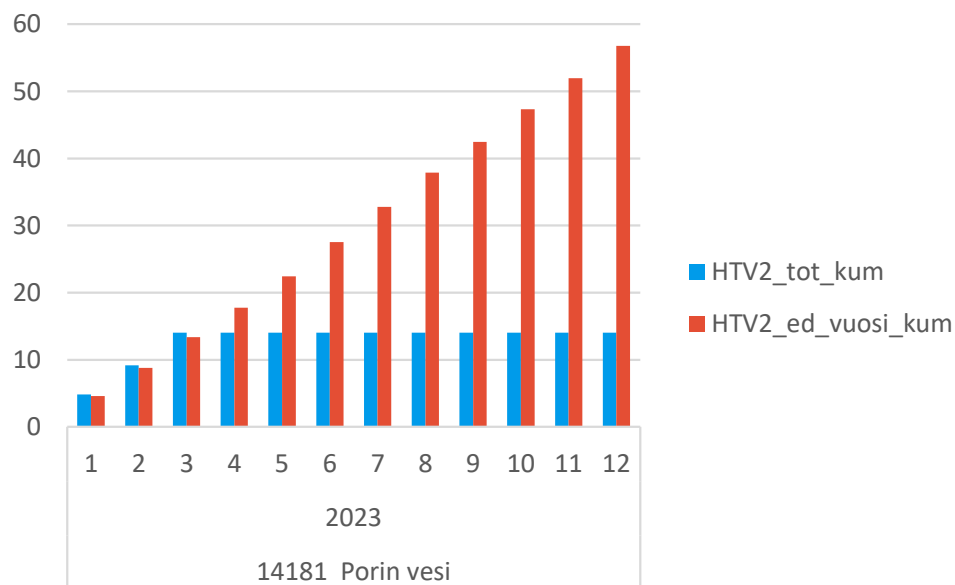
- Vakituisien määrä kasvanut ja määräaikaisten vähentynyt. Kokonaismäärässä ei muutosta.

Vakituiset lkm



Palkallisten henkilötyövuosien kertymä

Palkalliset henkilötyövuodet (HTV2), kuluva vuosi vs. edeltävä vuosi



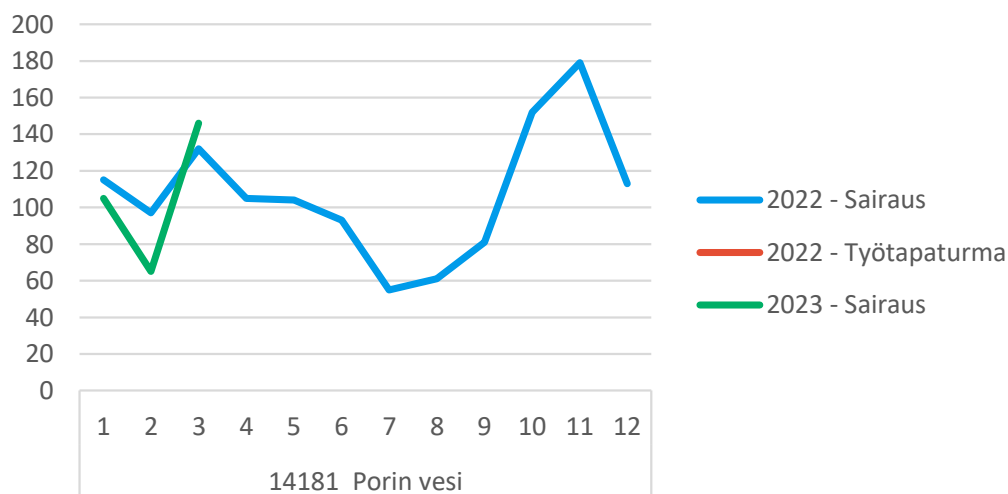
Maaliskuu

- Henkilötyövuosikertymä on lisääntynyt viime vuodesta, jolloin kertymä oli vähentynyt edellisestä vuodesta.



Yhteismitallistetut terveysperusteiset poissaolot

Sairaus- ja työtapaturmapoissaolopäivät
kuukausittain



Maaliskuu 2023

- Sairauspoissaolot alkuvuonna hieman vuotta 2022 alhaisemmalla tasolla
- Työtapaturmia ei ole sattunut 2023.

	2022	2023	2022 %	2023 %	ero
	Kalenteripäivää / 0 HTV1 kum.	Kalenteripäivää / HTV1 kum.	Poissaolo-%	Poissaolo-%	Poissaolojen muutos-%
Sairaus	23,30	22,21	6,4%	6,1%	-4,7%
Työtapaturma	0,55	0,00	0,0%	0,0%	-100,0%
Kaikki yhteensä	23,85	22,21	6,4%	6,1%	-6,9%

